




PRE-REQUIS MATERIEL ET LOGICIEL POUR L'INSTALLATION DE SHORTCUTS 7. x

-  *Recommandé ou Suffisant*
 *Acceptable ou Supporté*
 *Insuffisant ou Non Supporté*



Spécifications Matériel	Monoposte		Réseau	
Processeur				
2.0 Ghz				
3.0 Ghz ou Core Duo/Quadri Core				
Processeur Tri-Core				
Mémoire Vive	Win XP	Vista / 7	Win XP	Vista / 7
1Gb et plus				
2 Gb et plus				
Espace Disque Disponible				
1Go et plus				
2 Go et plus				
Spécifications Logiciels	Monoposte		Réseau	
Système Exploitation*				
Windows 7 Professionnel				
Windows 7 Entreprise				
Windows 7 Ultimate				
Windows 7 Familiale				
Windows Vista Business				
Windows Vista Ultimate				
Windows Vista Familiale				
Windows XP Pro SP2				
Windows XP Home SP2				
MAC Boot Camp				
Windows 2000 Pro				
Windows Server 2000				
Windows Server 2003				
Windows Server 2008				
Réseau				
Sans Fil (aucune installation acceptée)				
Cablé Catégorie 5 ou supérieure				
Internet (pas nécessaire pour Shortcuts, mais recommandé pour l'assistance à distance)**				
Firewall				
Anti-virus				

*Shortcuts version 7.1 et 7.2 ne sont pas compatibles avec les systèmes d'exploitation 64 bits. Il vous faudra installer la version 7.3.14.2 ou supérieure afin de pouvoir l'utiliser sur une plateforme 64bits. **Une connexion Internet n'est pas indispensable pour faire fonctionner Shortcuts, mais il est requis si vous souhaitez utiliser la confirmation des RDV, la prise de RDV en ligne ou encore l'outil Mkg Set&Forget. Une connexion internet est très fortement recommandée pour un SAV rapide et efficace.